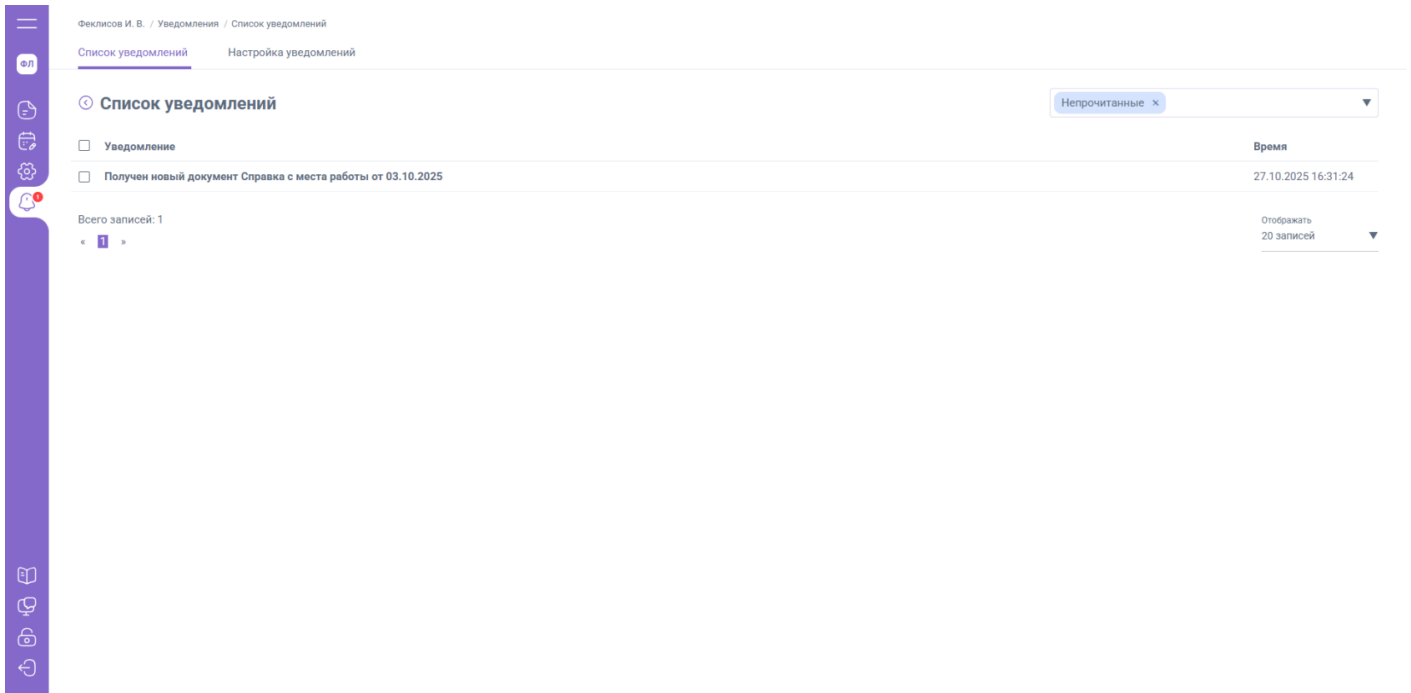


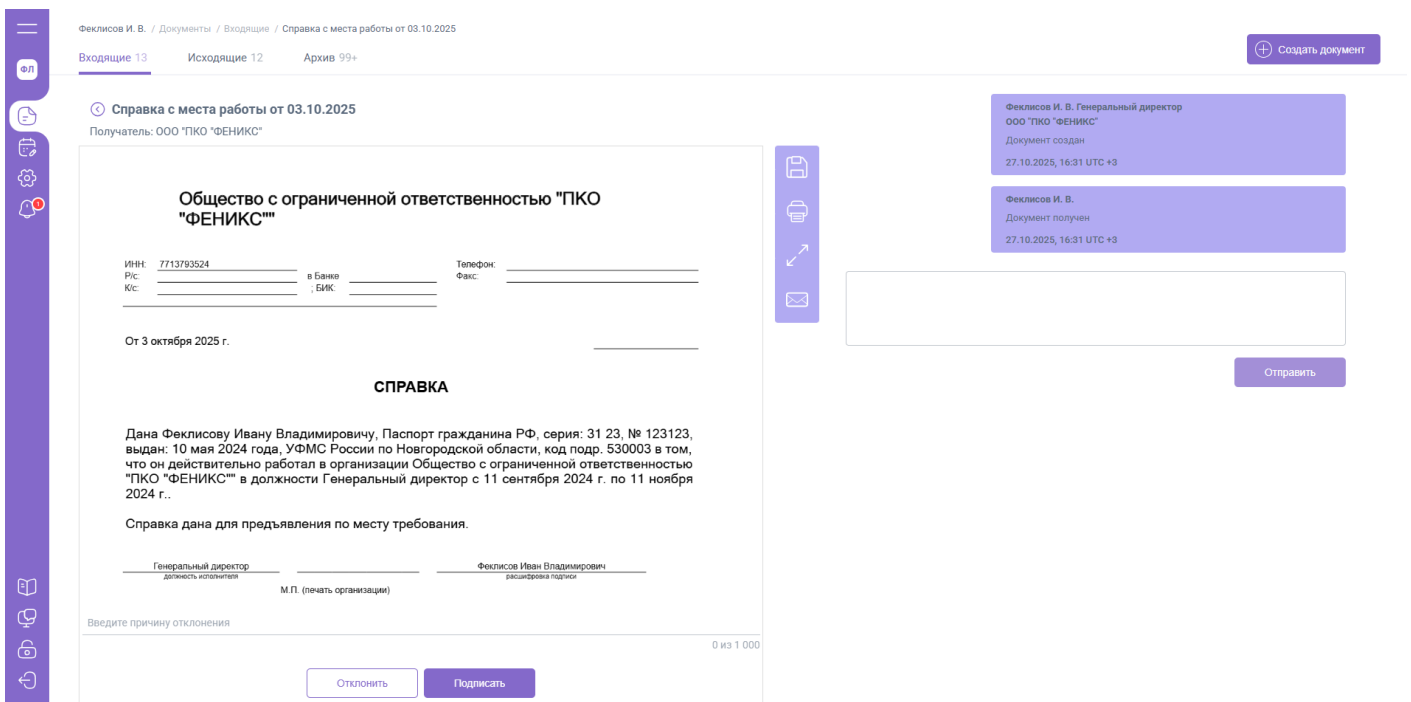
?????? ????????????

В разделе «Настройки» / «Список уведомлений» автоматически устанавливается отображение непрочитанных вами уведомлений.

Выделив одно или несколько уведомлений, вы можете изменить статус на «Прочитанные».




При нажатии на уведомление будет осуществлен переход к просмотру документа.



В правом верхнем углу вкладки «Список уведомлений» вы можете выполнить отбор уведомлений по параметрам:

- Уведомление – наименование документа или действия с документом
- Время получения уведомления
- Статус уведомления (непрочитанные, прочитанные)



Версия #2

Полина создал 2025-10-27 13:29:22 UTC

Алексей обновил 2026-05-22 07:46:39 UTC