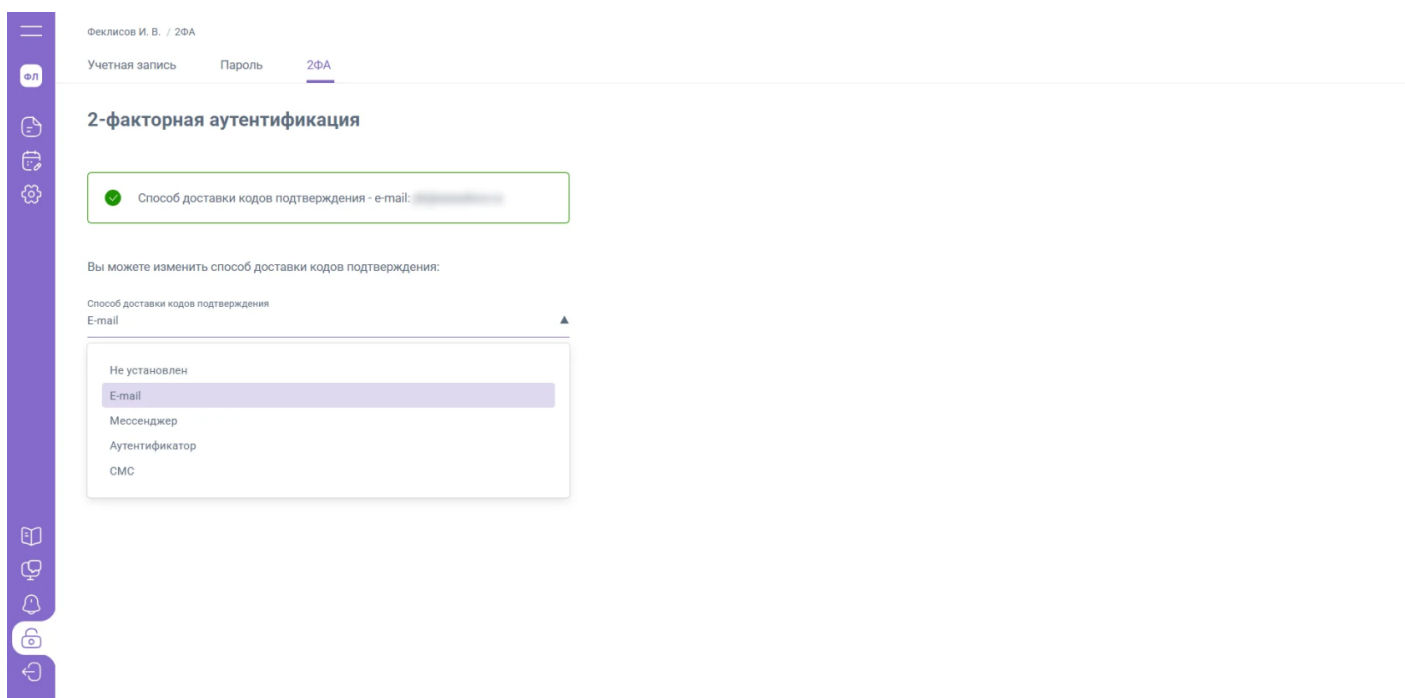


2??

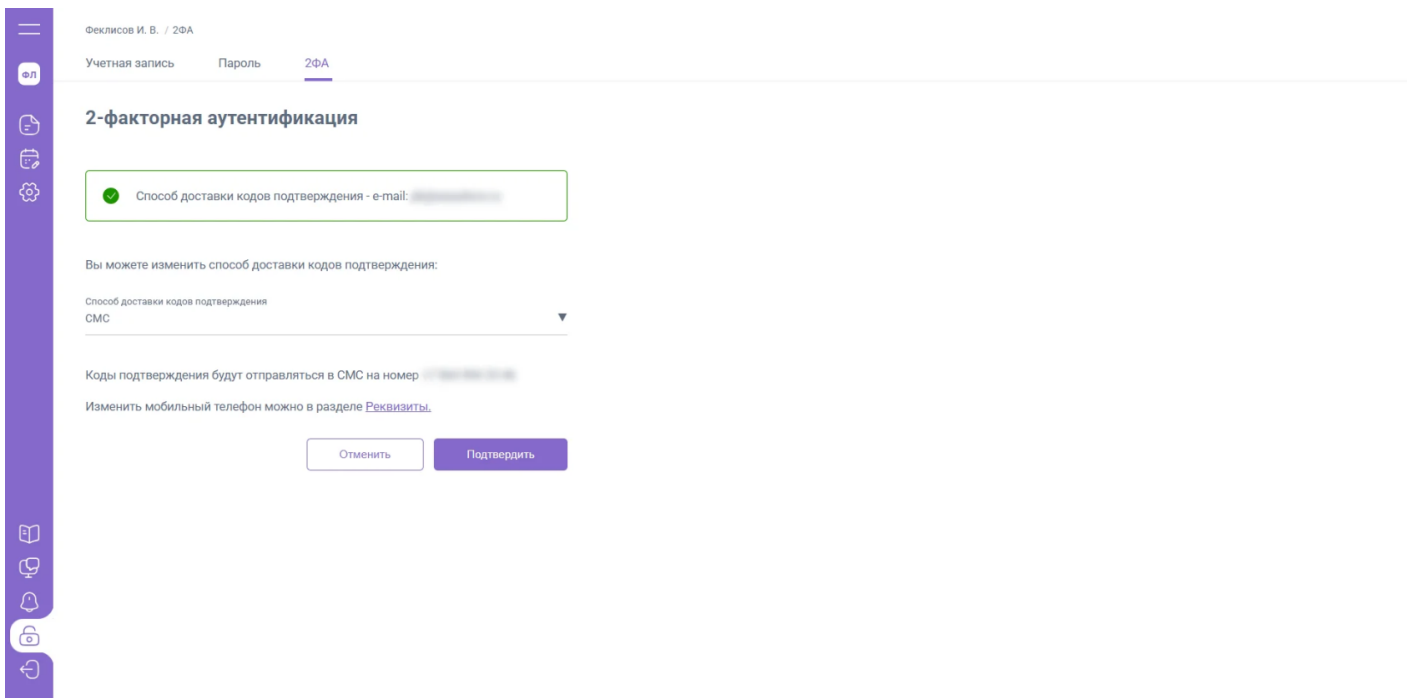
В разделе «Учетная запись и пароль» на вкладке «2ФА» вы можете включить двухфакторную аутентификацию, а также просмотреть информацию по используемому способу доставки кодов подтверждения и внести изменения, если это необходимо.

В EasyDocs доступны следующие способы получения кодов подтверждения:

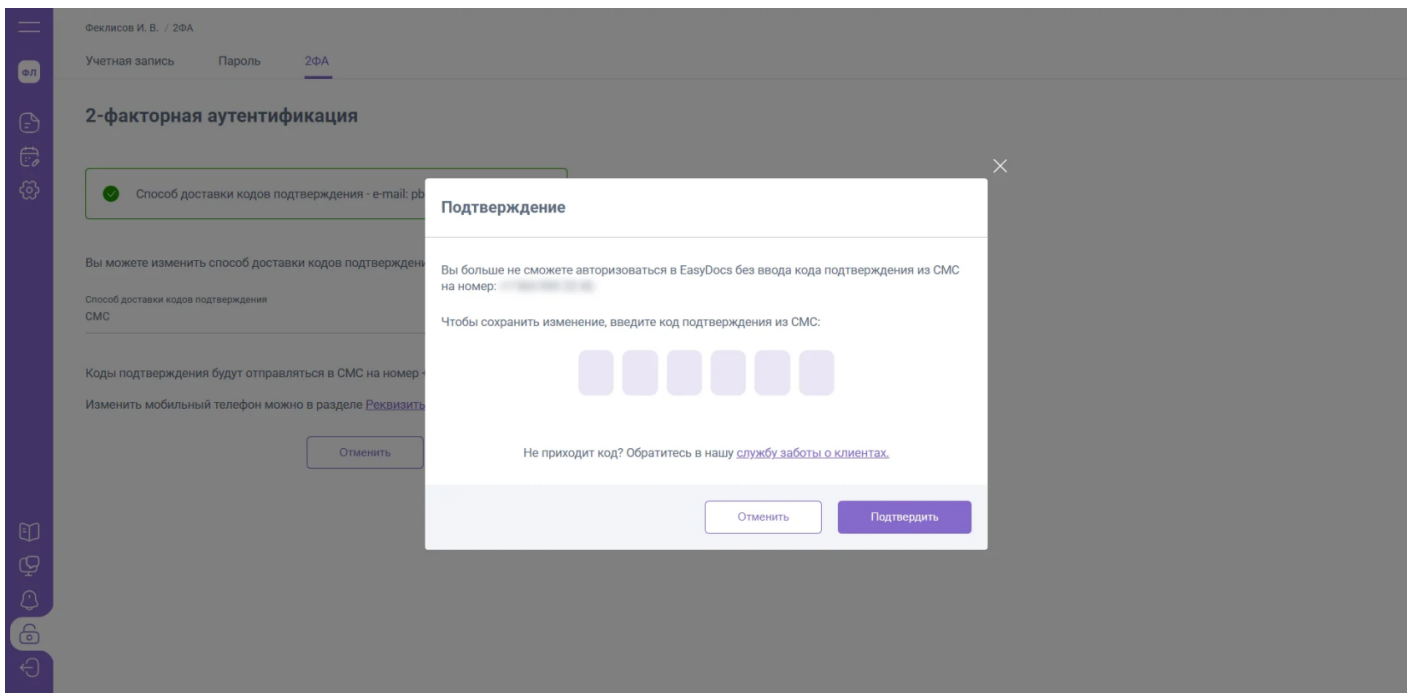
- Email – код подтверждения поступает на контактный email, указанный в разделе «Настройки» / «Реквизиты»
- Мессенджер – код подтверждения поступает вам в телеграм – бот, созданный работодателем
- [Аутентификатор](#) – код подтверждения поступает в приложение – аутентификатор (например, Яндекс Ключ, Google Authenticator или Microsoft Authenticator для iOS или Android)
- СМС – код подтверждения поступает на контактный номер, указанный в разделе «Настройки» / «Реквизиты»



Для изменения способа доставки кода подтверждения выберите в списке необходимый способ и нажмите кнопку «Подтвердить».



Введите полученный код (из СМС, письма, Телеграм – бота или приложения – аутентификатора), подтвердите изменение способа доставки кода подтверждения.



После ввода корректного кода подтверждения способ доставки будет изменен.

При дальнейших попытках авторизации код подтверждения будет направляться на новый способ доставки.

Феклисов И. В. / 2ФА

Учетная запись Пароль 2ФА

2-факторная аутентификация

✓ Способ доставки кодов подтверждения - СМС на номер: XXXXXXXXXX

Вы можете изменить способ доставки кодов подтверждения:

Способ доставки кодов подтверждения
СМС ▼

Коды подтверждения будут отправляться в СМС на номер XXXXXXXXXX

Изменить мобильный телефон можно в разделе [Реквизиты](#).

Версия #3
t.oreshkin создал 2025-09-23 09:32:43 UTC
Полина обновил 2026-05-27 09:04:42 UTC