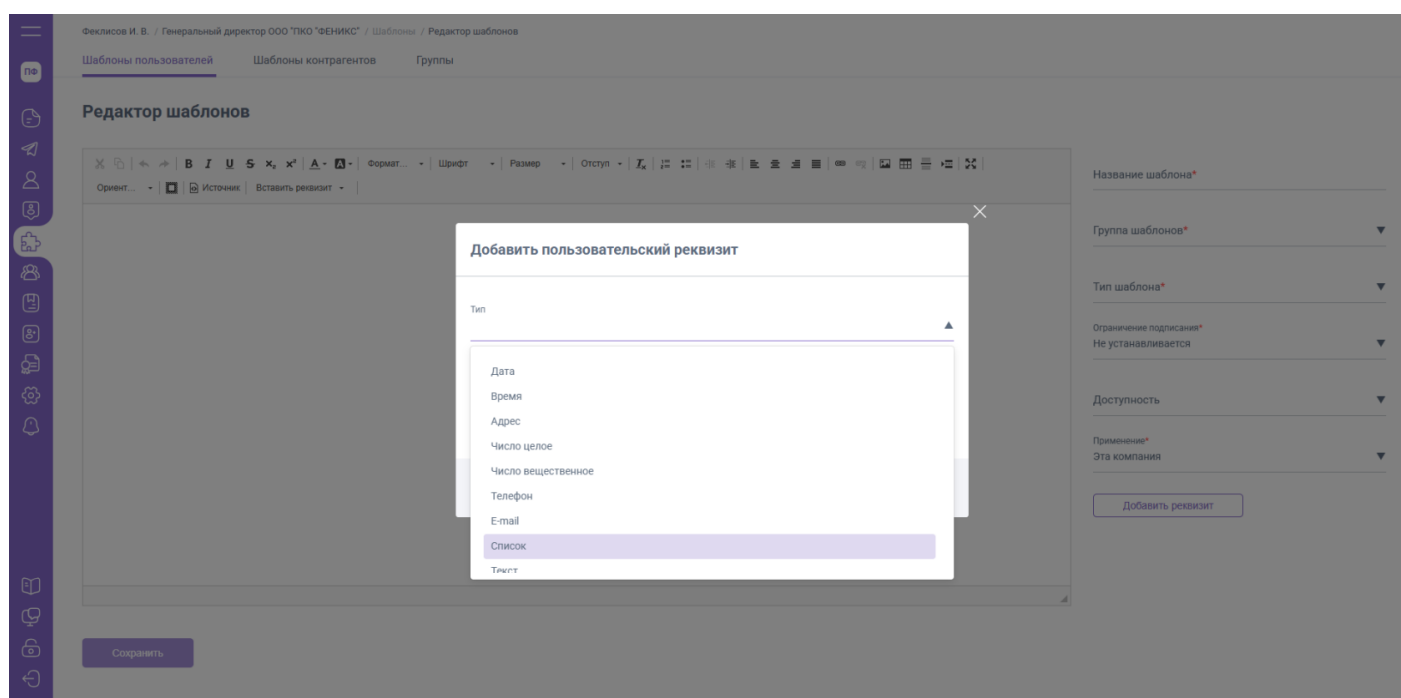
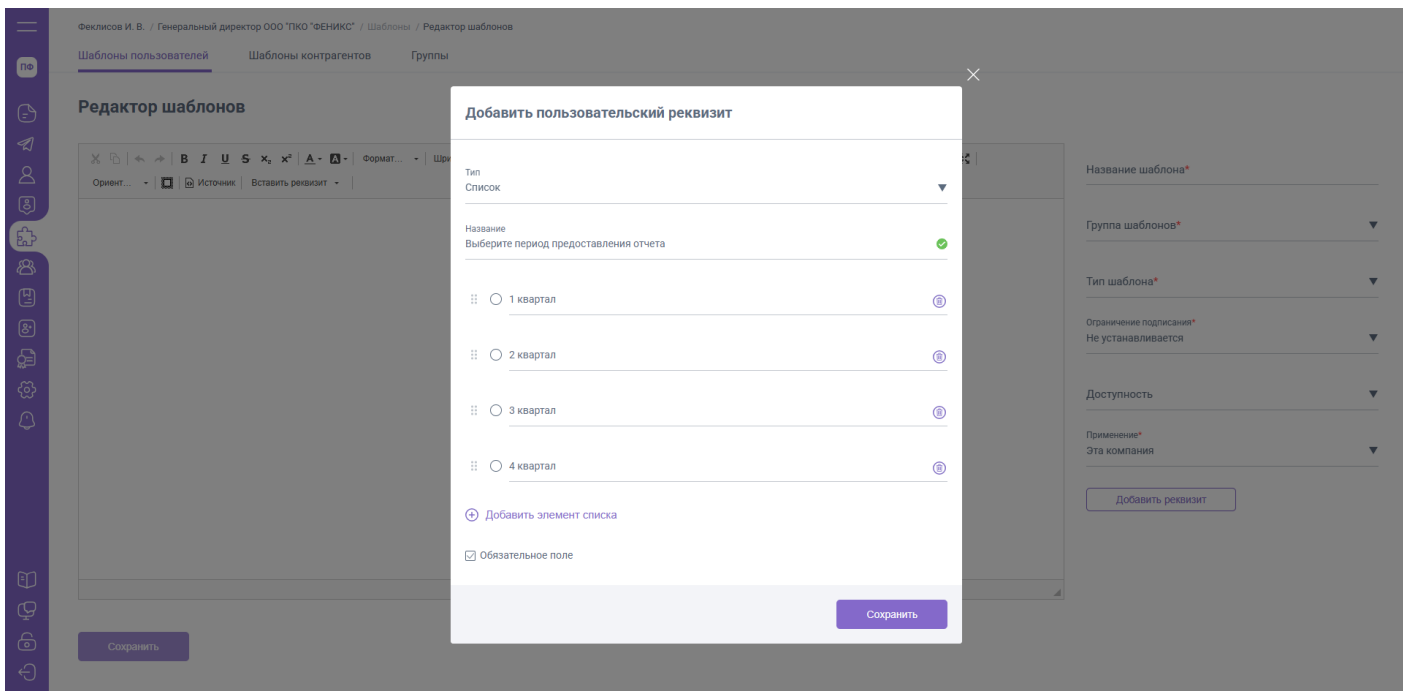


???????????????????? ?????????? «
?????????»

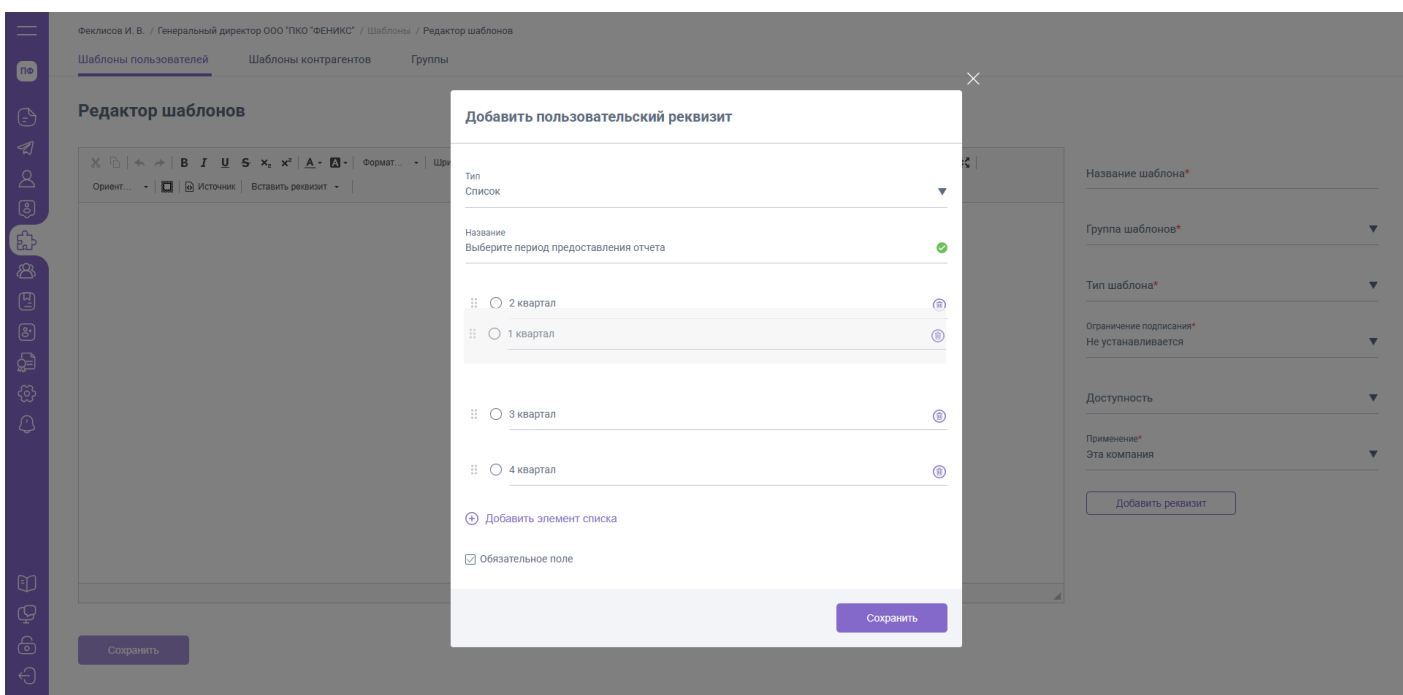
Дополнительный реквизит «Список» позволит добавить в шаблон поле с выпадающим списком, где будут отображены настроенные организацией варианты выбора. Для добавления списка в шаблон нажмите кнопку «Добавить реквизит» и выберите тип реквизита «Список».



Введите наименование реквизита, нажимая на "Добавить элемент списка" добавьте необходимое кол-во вариантов списка и описание к ним.



Зажав слева элемент списка вы можете переместить его ниже / выше других элементов.



Со стороны пользователя список будет выглядеть следующим образом:



Создать документ

Шаблоны организации Из файла

Получатель
ООО "ТКО "ФЕНИКС" ▼

Отправитель
Генеральный директор ООО "ТКО "ФЕНИКС" ▼

Шаблон
Список ▼

Выберите период предоставления отчета* ▲

- 1 квартал
- 2 квартал
- 3 квартал
- 4 квартал

Версия #2

Полина создал 2025-11-14 15:21:56 UTC

Алексей обновил 2026-05-22 07:46:45 UTC