



??????

Генеральным директорам / индивидуальным предпринимателям и должностным лицам с правами доступа «Группы шаблонов» в разделе «Шаблоны» доступна дополнительная вкладка «Группы».

С помощью вкладки «Группы» вы можете настроить права доступа к группам шаблонов, которые будут доступны должностным лицам компании.




Для обновления списка должностных лиц, которым назначаются права доступа, выберите должностное лицо из выпадающего списка и нажмите кнопку «Добавить».




???????????? ???? ????
????????


Для создания новой группы шаблонов перейдите на вкладку «Группы» и нажмите «Добавить группы шаблонов».




Введите название группы шаблонов и нажмите кнопку «Добавить».



Новая группа шаблонов будет отображаться для назначения прав доступа в разделе «Группы».



Если в группе шаблонов нет созданных шаблонов, то вы можете удалить группу нажав на ссылку «Удалить группу».



При создании или редактировании шаблона с выбором группы шаблонов он будет отображаться в указанной группе

