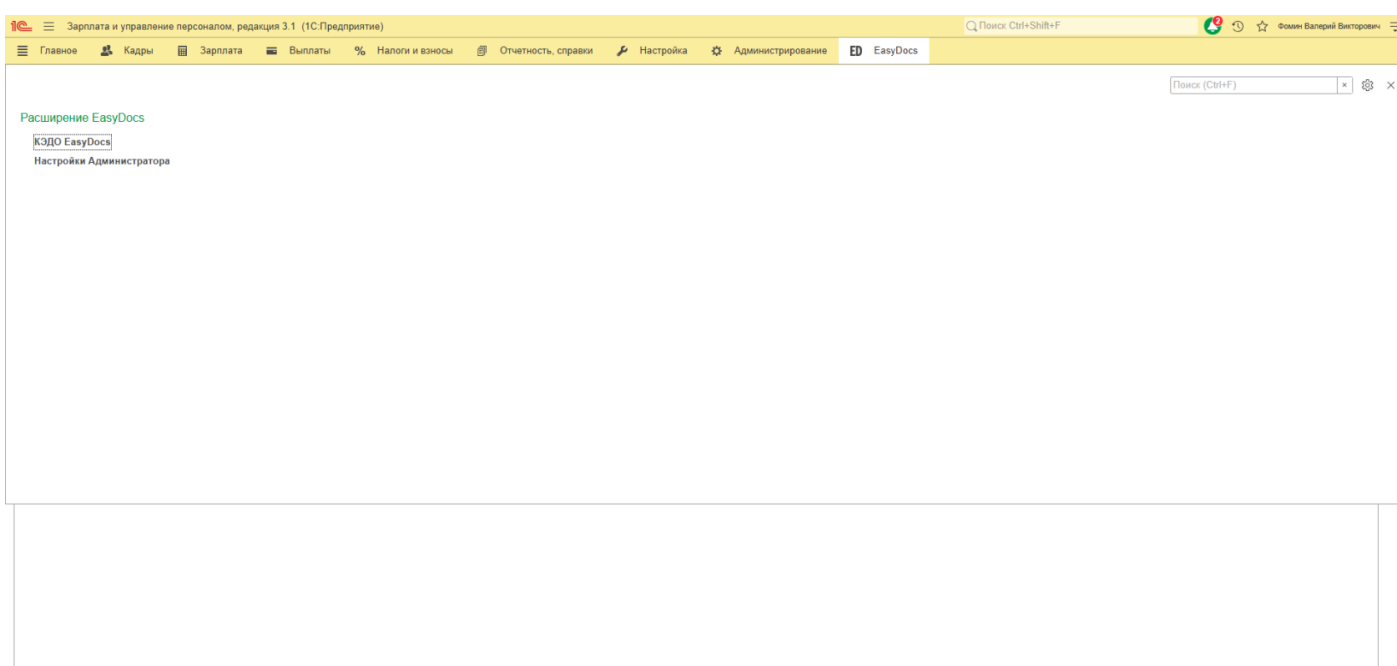


# ????????? ?????????????????? ????????? "?????? ?????????? ? EasyDocs"

Чтобы перейти к настройкам администратора:

1. Кликните на пункте EasyDocs в верхнем горизонтальном меню
2. В появившемся окне перейдите по ссылке "Настройки администратора"

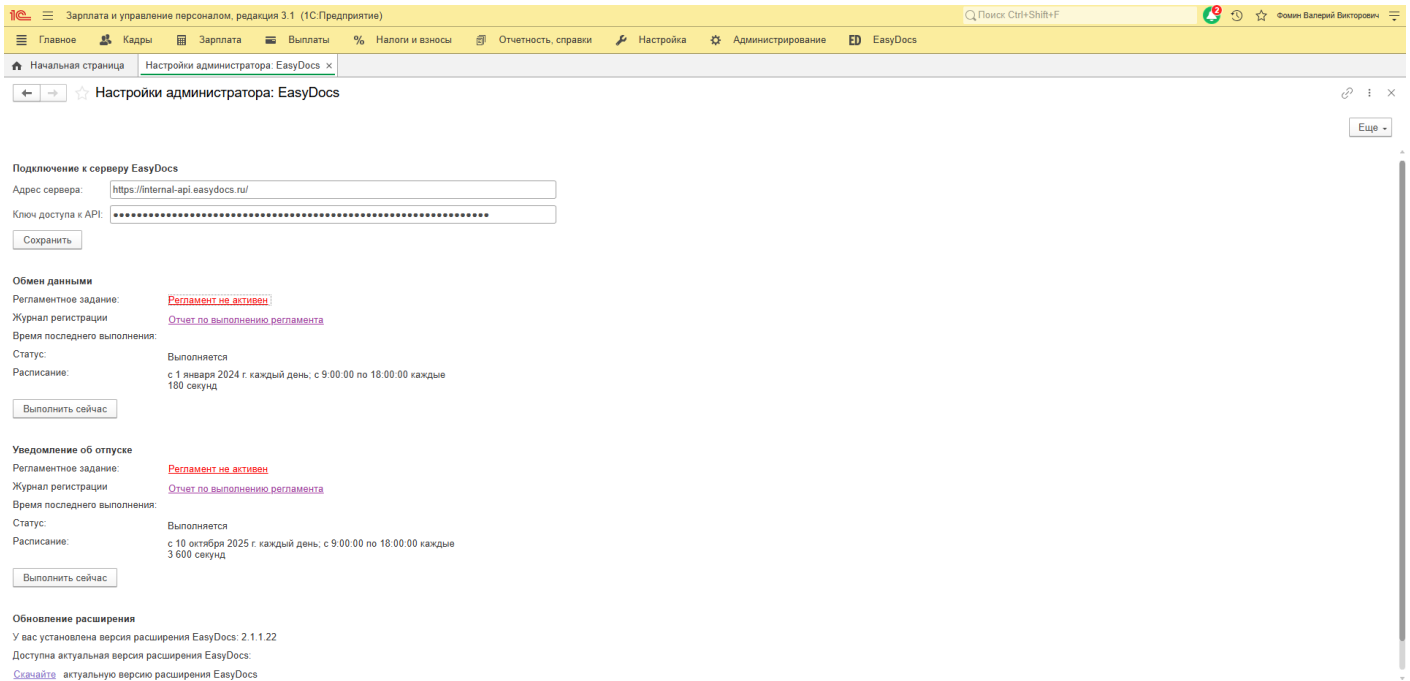


2.1.122

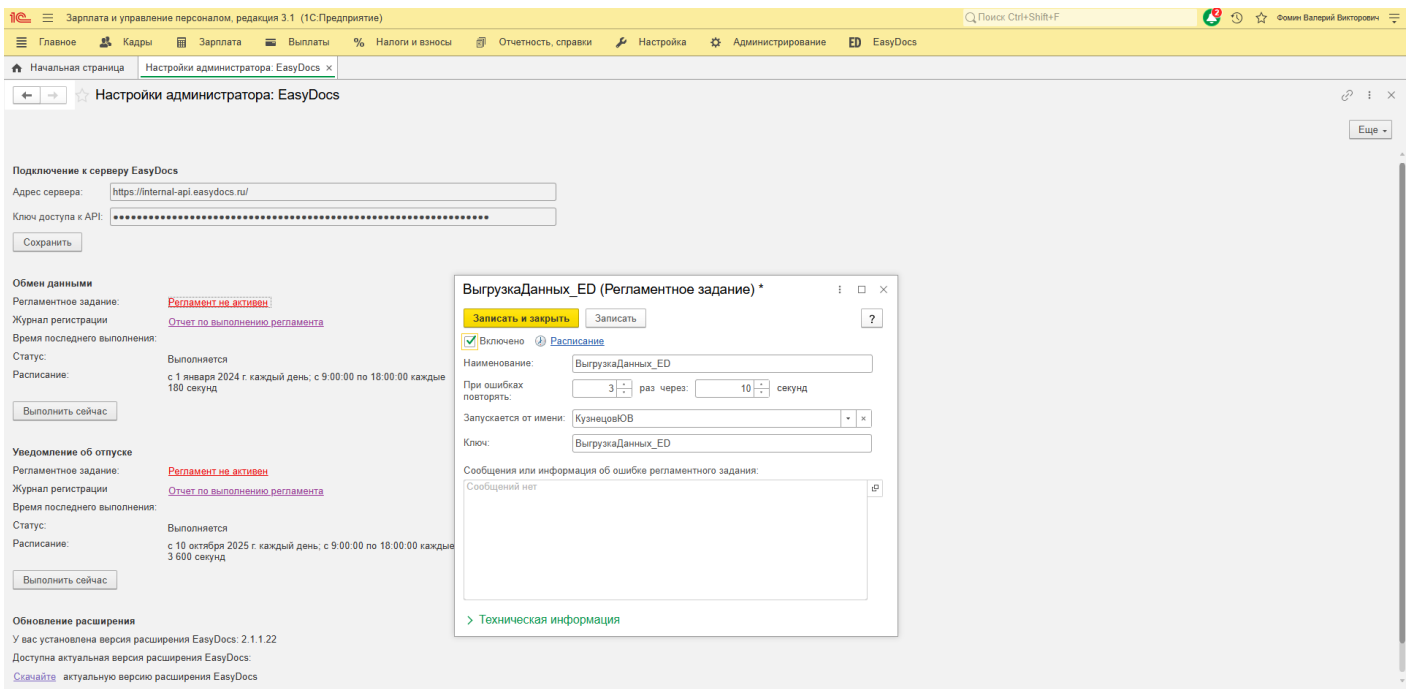
## Обмен данными:

1. Регламентное задание - осуществляет выгрузку в EasyDocs графика отпусков и сведений о неиспользованных днях отпуска
2. Время последнего выполнения - показывает время, когда в последний раз было выполнено регламентное задание
3. Статус - показывает статус выполнения регламентного задания
4. Расписание - показывает расписание, по которому выполняется регламентное задание
5. Выполнить сейчас - по нажатию на эту кнопку произойдет выполнение регламентного задания

Если ранее не была выполнена настройка регламента, то в настройках администратора отобразится статус регламента «Регламент не активен».



При нажатии на ссылку «Регламент не активен» откроются настройки регламентного задания, в которых потребуется установить галочку на "Включено", заполнить имя пользователя с правами администратора 1С (или пользователя, под которым выполняется настройка регламентного задания)



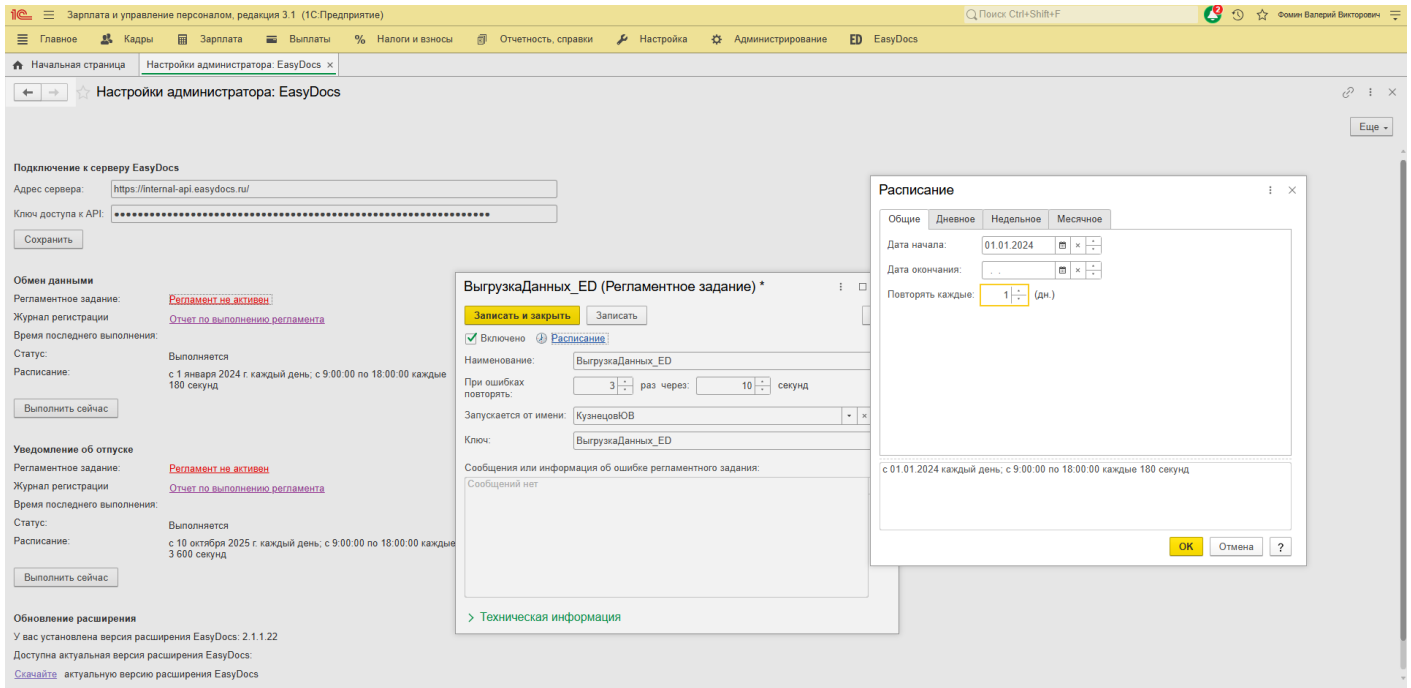
Нажав на ссылку «Расписание» заполните данные на вкладках:

## 1. Общие:

- «Дата начала» – дата начала выполнения регламентного задания (например, 01.01.2024)
- «Дата окончания» не является обязательной для заполнения

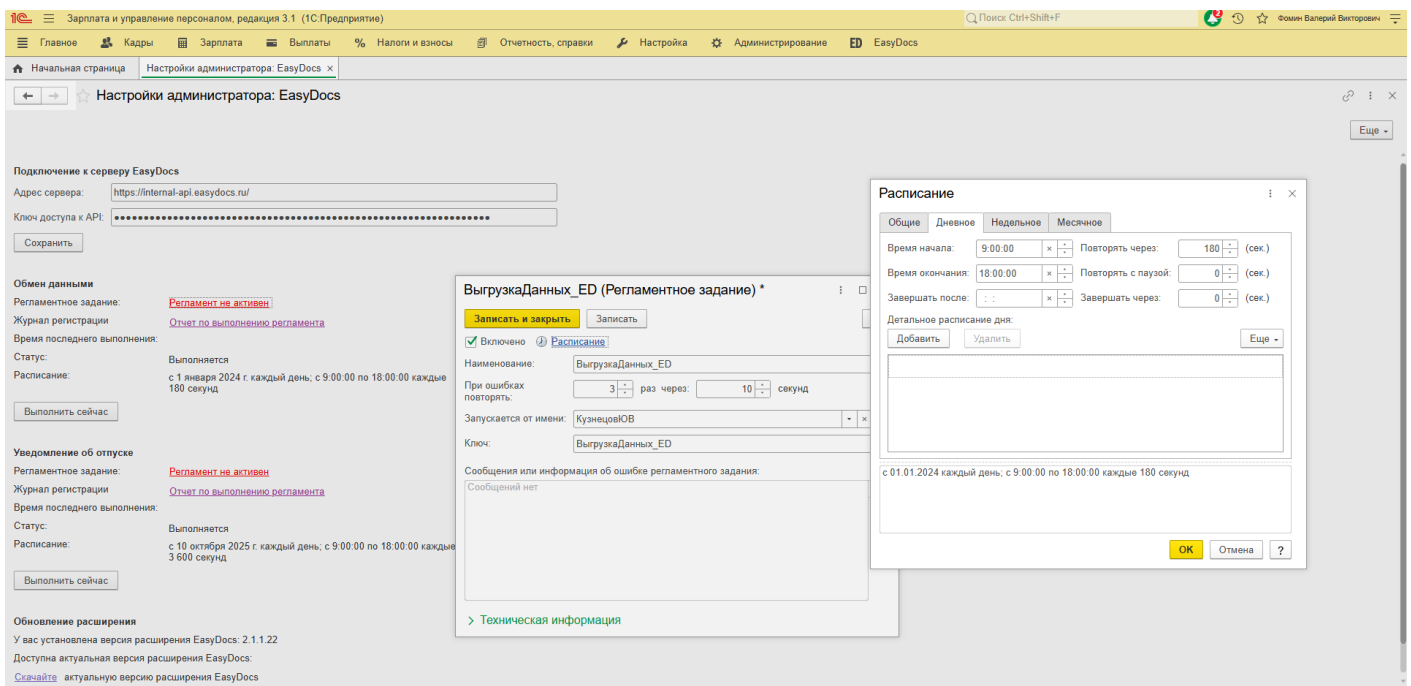
- «Повторять каждые» – укажите частоту выполнения регламентного задания – **1**

Регламентное задание не будет выполнено, если в поле «Повторять каждые» установлено значение «0».



## 2. Дневное

- "Повторять каждые" (например, 180 сек),
- "Время начала", "Время окончания" - позволят ограничить выгрузки в течение дня, не являются обязательными для заполнения



**3. Недельное и Месячное** не являются обязательными для заполнения, но вы также можете установить дополнительные ограничения по выполнению регламентного задания, например, по дням недели.

Для завершения настройки регламентного задания нажмите «ОК» в открытой форме расписания, "Записать и закрыть" в настройках регламентного задания.

The screenshot shows the 'Настройки администратора: EasyDocs' page. Under 'Обмен данными', the task 'ВыгрузкаДанных\_ED (Регламентное задание)' is listed with a status of 'Регламент не активен'. A dialog box for this task is open, showing it is 'Включено' and has a schedule of 'с 1 января 2024 г. каждый день, с 9:00:00 по 18:00:00 каждые 180 секунд'. A 'Расписание' dialog is also open, showing the task is set to run weekly on 'с 01.01.2024 каждый день, с 9:00:00 по 18:00:00 каждые 180 секунд'.

Статус регламентного задания изменится.

Если вам потребуется скорректировать регламент или его расписание – нажмите на ссылку «Обмен данными с EasyDocs».

The screenshot shows the 'Настройки администратора: EasyDocs' page. Under 'Обмен данными', the task 'Обмен данными с EasyDocs' is listed with a status of 'Регламент не активен'. The 'Расписание' dialog box is not open, showing the task is set to run weekly on 'с 1 января 2024 г. каждый день, с 9:00:00 по 18:00:00 каждые 180 секунд'.

Версия #4

Полина создал 2025-12-18 11:55:06 UTC

Алексей обновил 2026-05-22 07:47:14 UTC