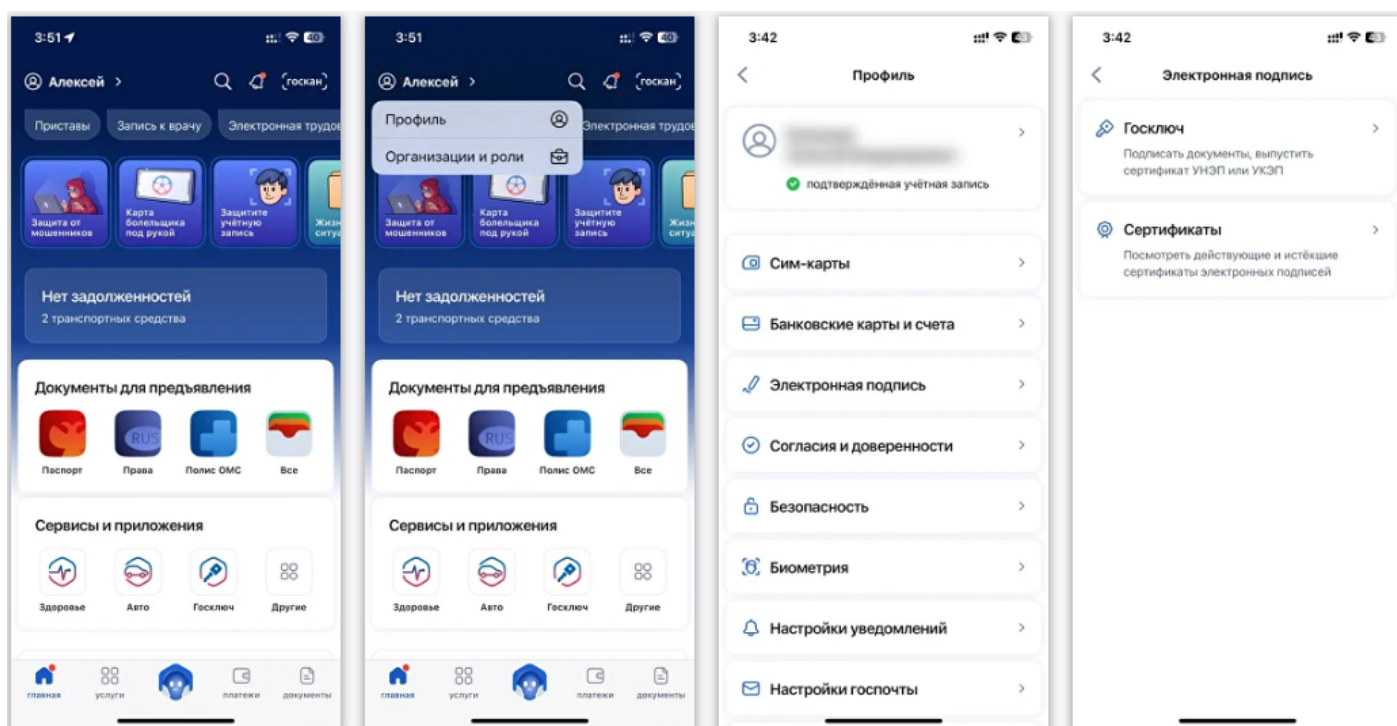


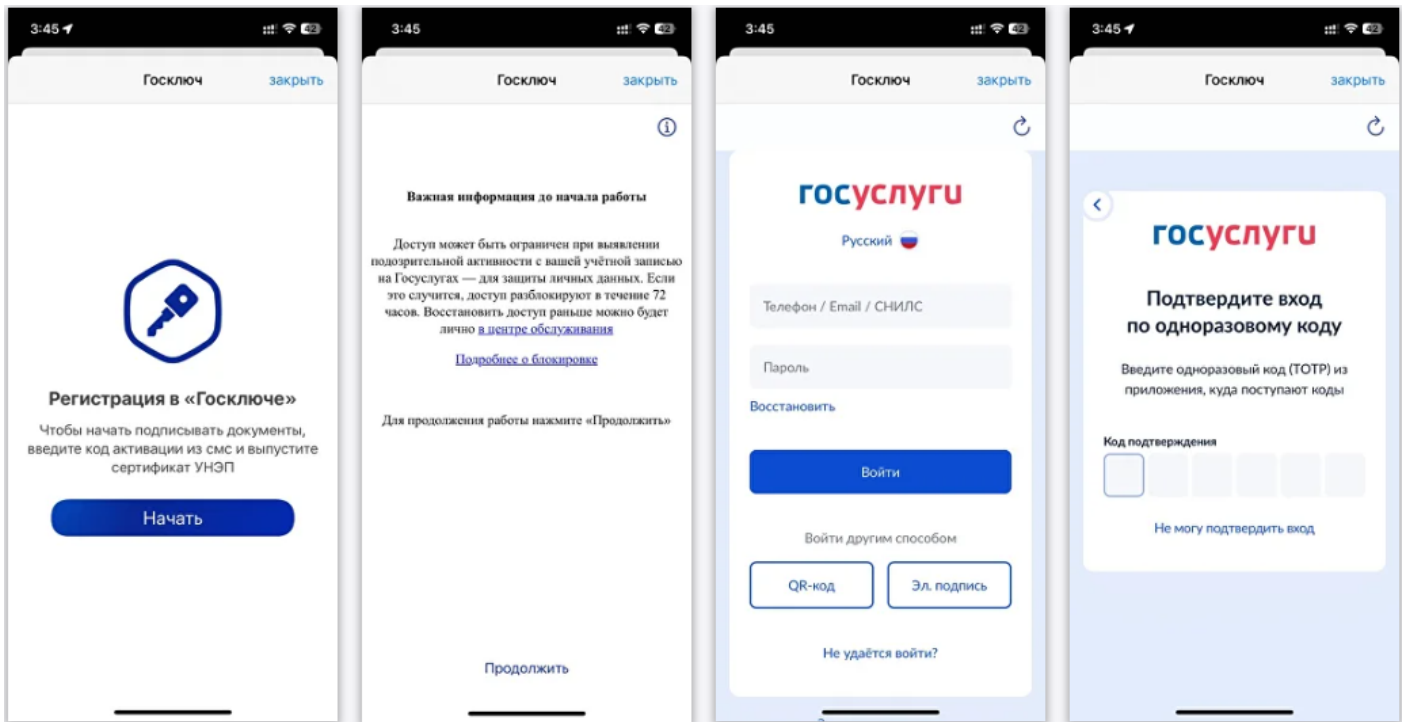
???????? ? ????????????????

Вы можете подписывать документы Госключом прямо в мобильном приложении «Госуслуги» версии 23.0.0 или новее. Таким образом, Вам не нужно устанавливать дополнительно приложение «Госключ».

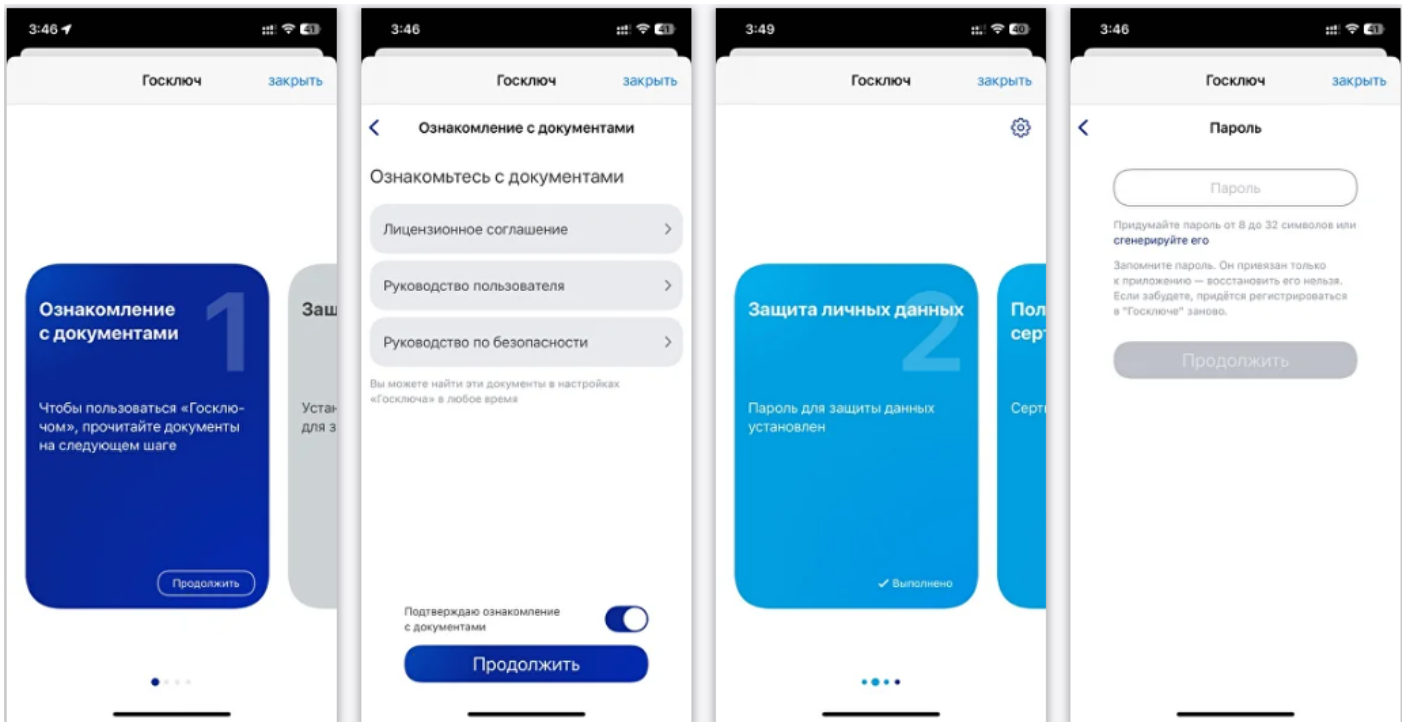
- Для выпуска неквалифицированного сертификата через приложение Госуслуги кликните по Вашему имени в верхнем левом углу
- Перейдите в меню «Профиль»
- Перейдите в пункт «Электронная подпись»
- Перейдите в пункт «Госключ»



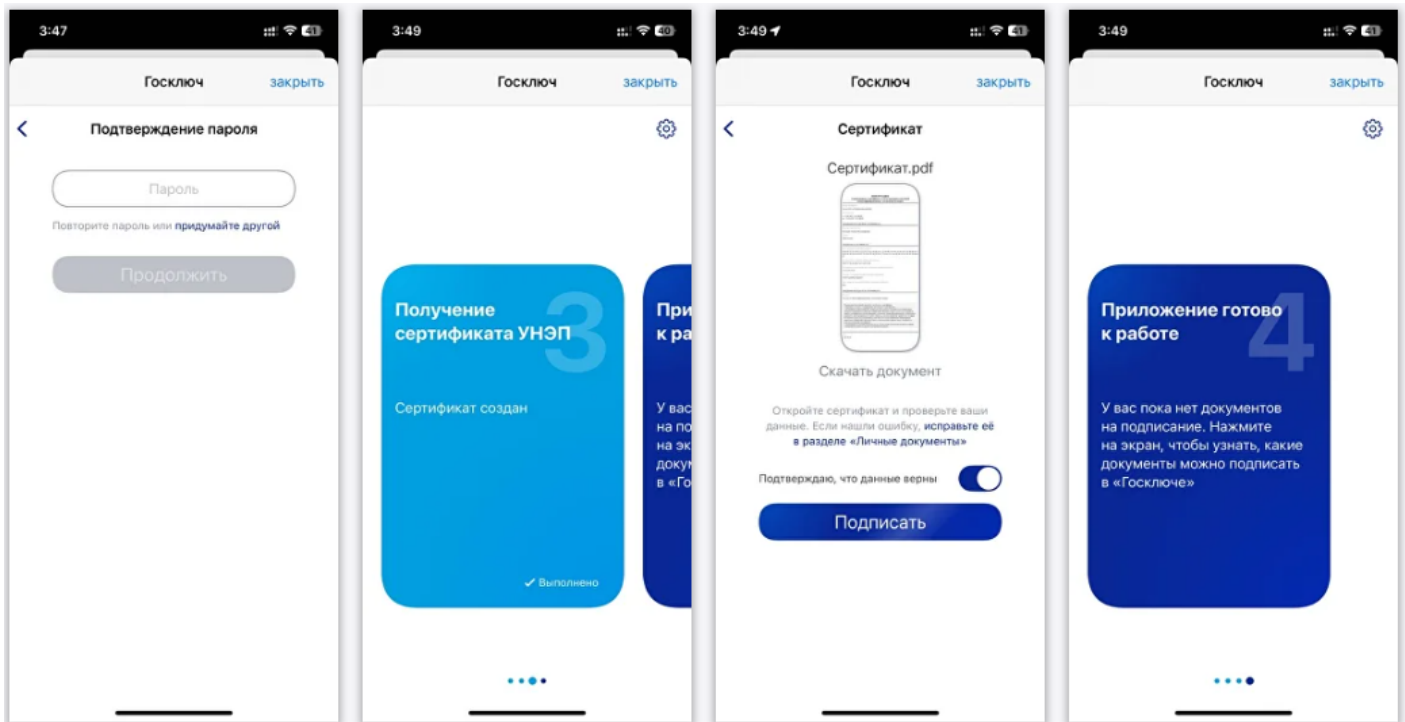
- Для регистрации в «Госключе» кликните по кнопке «Начать»
- Ознакомьтесь с важной информацией и кликните по ссылке «Продолжить»
- Введите учетную запись Госуслуг и пароль от Госуслуг и нажмите на кнопку «Войти»
- Если у Вас подключена 2-факторная аутентификация при входе, то введите код подтверждения



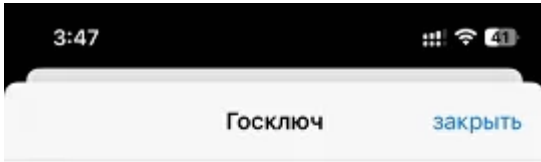
- Чтобы пользоваться «Госключом», прочитайте документы на следующем шаге
- Ознакомьтесь с документами и нажмите на кнопку «Продолжить»
- На следующем шаге создайте пароль для защиты Ваших личных данных
- Создайте пароль согласно инструкции и нажмите «Продолжить»



- Подтвердите пароль, введя его еще раз, и нажмите «Продолжить»
- Получите сертификат УНЭП
- Ознакомьтесь с содержанием сертификата, подтвердите корректность данных и нажмите на кнопку «Подписать»
- Приложение готово к работе



- Вы можете подписывать «Госключом» документы по Вашей работе прямо в приложении «Госуслуги»



< Подтверждение пароля

Повторите пароль или придумайте другой

Версия #2

t.oreshkin создал 2025-09-23 08:44:23 UTC

Алексей обновил 2026-05-22 07:43:55 UTC