

????????

??????????

- [Добавление ярлыка веб-версии EasyDocs iOS](#)
- [Мобильное приложение](#)

???????????? ????- ????? EasyDocs iOS

Для добавления ярлыка веб-версии на экран "Домой" необходимо выполнить следующие действия:

1. Открыть личный кабинет EasyDocs (внутри браузера Safari) и нажать кнопку «Поделиться».
2. В открывшемся окне выбрать пункт "Добавить на экран "Домой""

20:27



Добрый день, Марина



Документы



Входящие	Исходящие	Архив
32	11	1

Уведомления



Нет непрочитанных уведомлений

Руководство пользователя



Начало работы	Главный экран	Документы
---------------	---------------	-----------

- Главная
- Настройки
- Создать
- Входящие
- Роль

my.easydocs.ru

< > [Share] [Bookmarks] [Tabs]

20:27



Личный кабинет EasyDocs
my.easydocs.ru

Параметры >

Скопировать | Добавить в: Закладки | Добавить в список для чтения | Показать меньше

3. Нажать кнопку "Добавить"

Ярлык появится на экране "Домой" и вы сможете одним нажатием открыть свой личный кабинет EasyDocs.

20:27



На экран «Домой»

Добавить



EasyDocs



<https://my.easydocs.ru/>

Открыть как веб-приложение



На экран «Домой» будет добавлен значок для быстрого перехода на этот сайт.

q w e r t y u i o p

a s d f g h j k l

↩ z x c v b n m ↵

123



20:27



EasyDocs

????????? ??????????

Мобильное приложение позволяет удаленно работать с документами напрямую из личного кабинета. Скачать приложение можно в официальных магазинах:

- [AppStore](#)
- [Google Play](#)
- [RuStore](#)

???? ? ??????????????

Вход в приложении выполняется при помощи учетной записи (email, на который зарегистрирован ваш личный кабинет) и пароля.

16:48



EASYDOCS

Личный кабинет

Введите учетную запись EasyDocs

Email

Далее



Политика
обработки ПДн



Пользовательское
соглашение



Техническая
поддержка

16:48



EASYDOCS

Личный кабинет

Помимо стандартного входа по email учетной записи и паролю, для вашего личного кабинета могут быть включены дополнительные настройки защиты:

- [Защита сессии](#)

Если в личном кабинете актив
устройстве потребуется настр

EASYDOCS
Придумайте код для входа

ЭВОМ
настройки на

В следующий раз сможете войти без пароля



1	2	3
4	5	6
7	8	9
0		

[Войти без кода](#)

устройстве также возможен).



Политика
обработки ПДн



Пользовательское
соглашение



Техническая
поддержка

16:49



EASYDOCS

Личный кабинет

???????? ???? ?

В приложении доступны стандартные операции с документами:

- Создание
- Подписание (УНЭП EasyDocs, УНЭП / УКЭП Госключ, ПЭП)
- Ознакомление
- Согласование

???????????????? ?

Помимо работы с документами, приложение позволяет:

- Просматривать график отпусков
- Управлять учетной записью и изменять пароль
- Настраивать параметры безопасности (2FA и защиту сессии)
- Обновлять контактный email и контактный номер
- Просматривать лицензии, выданные со стороны контрагентов, с которыми вы взаимодействуете внутри сервиса
- Обращаться в техническую поддержку
- Управлять настройками уведомлений
- Управлять настройками главного экрана

16:58




Добрый день, Полина 




Документы

Входящие	Исходящие	Архив
1	0	372

Поддержка

Email 	Telegram 	Чат 
---	--	---

Руководство пользователя

 Начало работы	 Главный экран	 Докумен
--	--	--

 Главная	 Настройки	 Создать	 Входящие	 Роль
---	---	---	--	--

16:58



Настройки

Пользователь

Реквизиты	>
Электронная подпись	>
Telegram-бот	>
Уведомления	>