


???????????? ???? ???? ?


???????????? ?

На главной странице раздела ЛНА выберите нужный документ и нажмите кнопку «Скачать».




Скачанный pdf содержит ЛНА, направленный в сторону сотрудников. На последней странице документа будет отображен реестр ознакомлений, который включает в себя:

- ФИО, подразделение и должность сотрудника подписавшего ЛНА
- Тип сертификата электронной подписи, ID сертификата, срок действия сертификата
- Дату и время подписания




Нажав на скрепку (вложенные к документу файлы), вы можете:

- Открыть оригинал подписанного ЛНА (без дополнительного листа «Реестр ознакомлений»)
- Открыть оригиналы подписанных со стороны сотрудников листов ознакомления (во вложениях листа ознакомления будет доступен файл формата .sig и оригинал документа document.pdf)



Реестр ознакомлений также содержит наименование документа, ID документа в EasyDocs, наименование организации. Наводя камеру телефона на qr – код (в правом верхнем углу листа) вы перейдете в созданный ЛНА внутри личного кабинета EasyDocs.



---

Версия #2

t.oreshkin создал 2025-09-25 07:37:14 UTC

Алексей обновил 2026-05-22 07:45:33 UTC