????????? ????????? ? ?????????? ??? 1? ???

Ответственному за ознакомление поступит документ в папку "Входящие" с действием "Создать документ 1С".

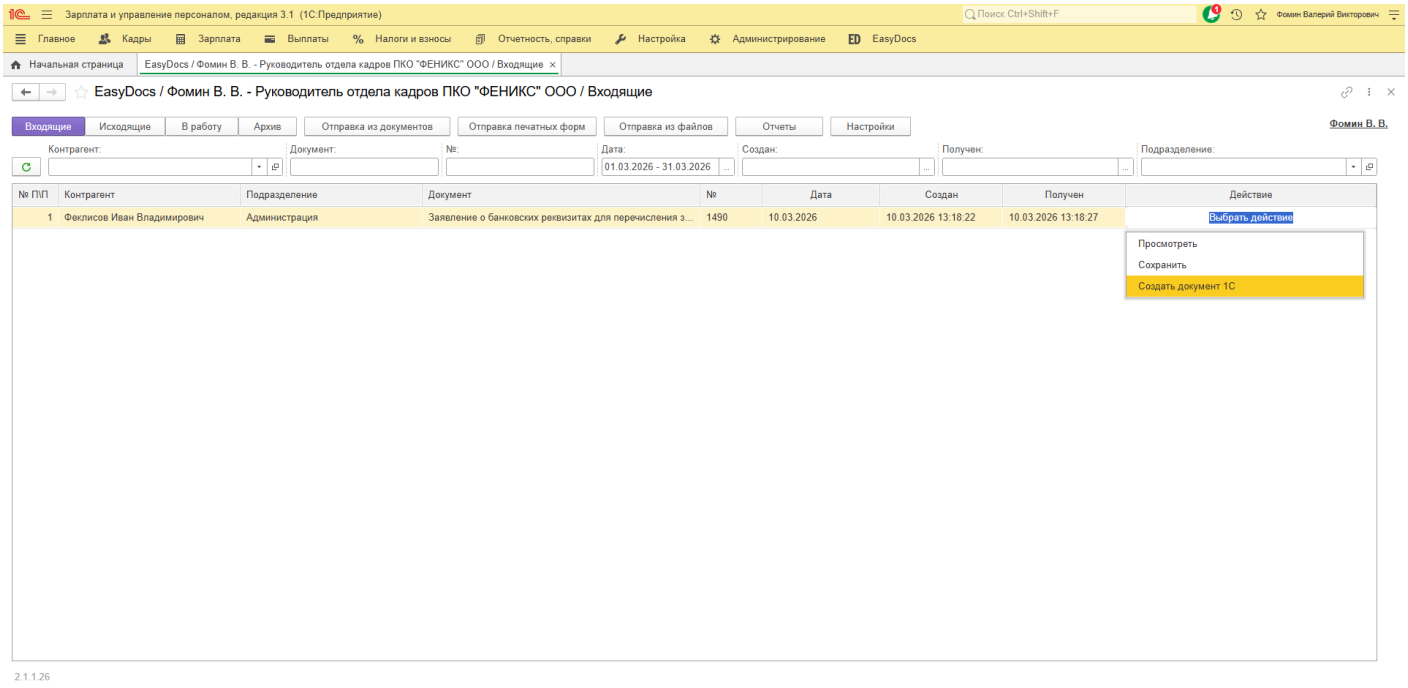

Форма подтверждения изменения реквизитов может меняться в зависимости от выбранного варианта в списках "Банк для выплаты зарплаты" и "Счет для выплаты зарплаты"

1. Зарплатный проект с указанием номера счета:

- Вид выплаты - в рамках зарплатного проекта
- Зарплатный проект - выбранный зарплатный проект
- Номер счета - указанный пользователем номера счета

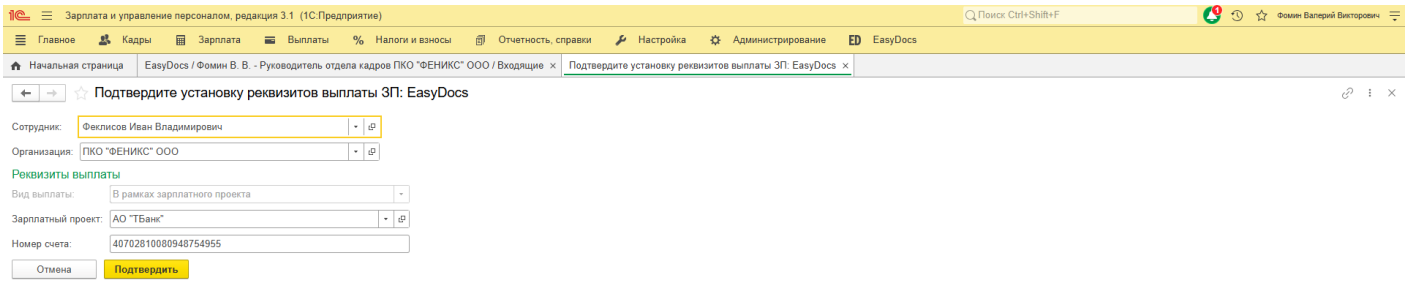

2. Зарплатный проект без указания номера счета

- Вид выплаты - в рамках зарплатного проекта
- Зарплатный проект - выбранный зарплатный проект
- Номер счета - не заполнится, т.к при создании документа пользователем выбран вариант списка "Открыть новый счет в ..."

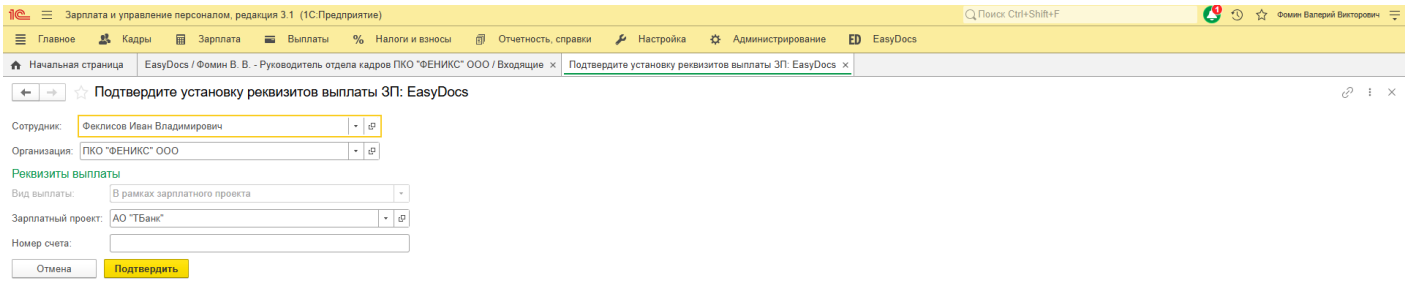

3. Другой банк

- Вид выплаты - перечислением на счет в банке
- Банк - определяется по введенному БИК
- Номер счета - указанный пользователем номера счета

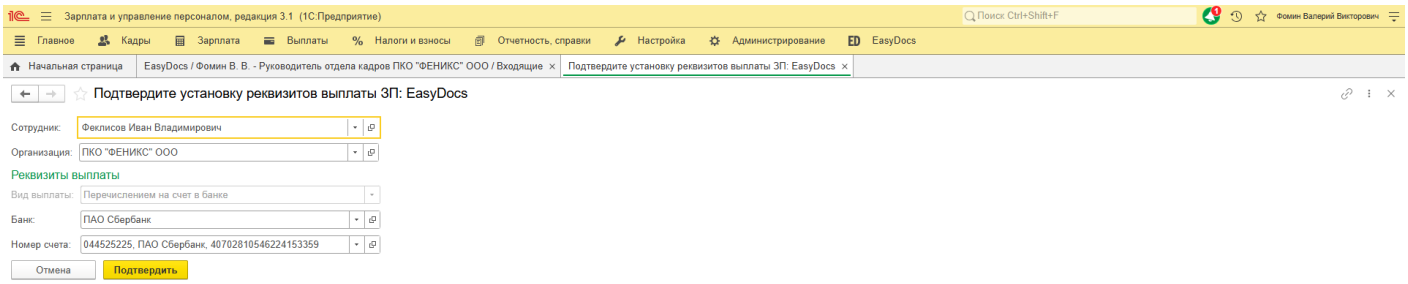

После подтверждения изменений - данные обновятся в карточке сотрудника 1С на вкладке "Выплата зарплаты".

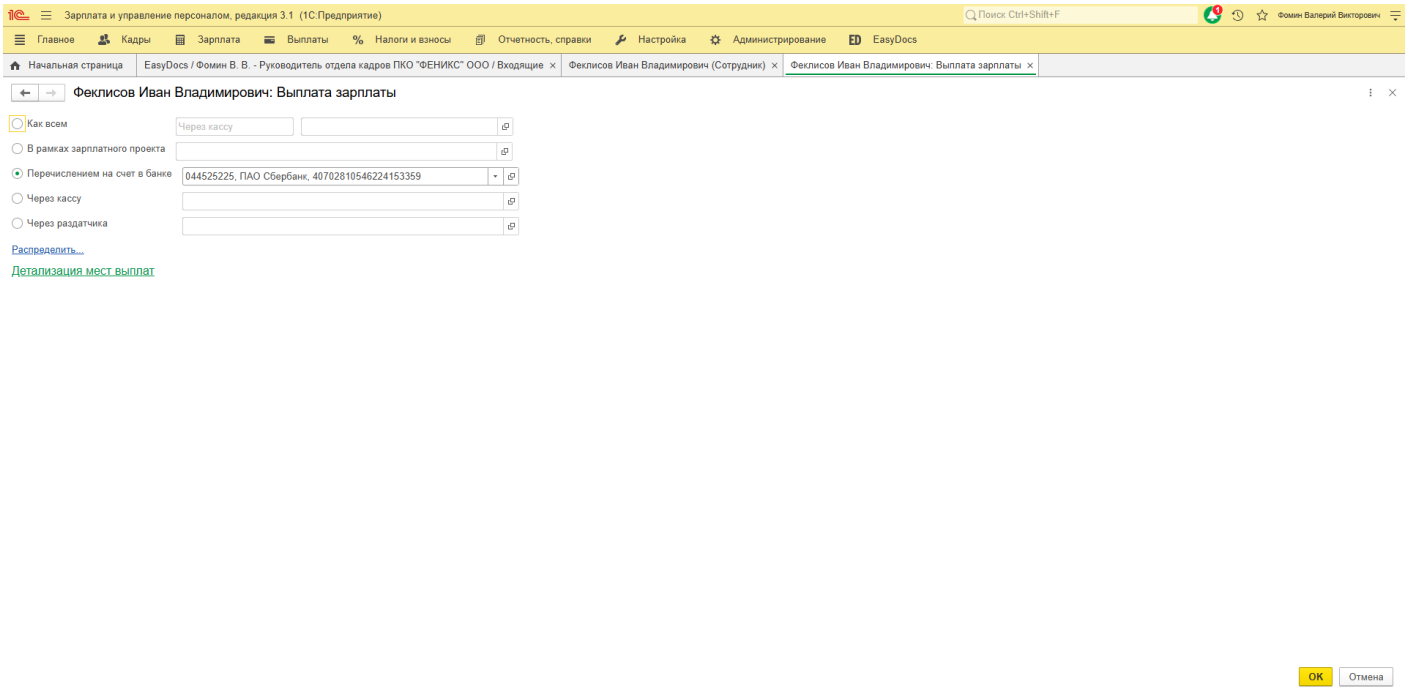

Версия #3
Полина создал 2026-03-10 10:06:20 UTC
Алексей обновил 2026-05-22 07:47:40 UTC