?????????? ????????

- Выгрузка данных и формирование заявления пользователем
- Обработка заявления в расширении для 1С ЗУП

???????? ?????? ? ????????????? ????????? ?????????????

В разделе 1С "Выплаты" доступна вкладка "Зарплатные проекты".
Данные по действующим зарплатным проектам компании выгружены в EasyDocs по регламентному заданию "Обмен данными с EasyDocs".

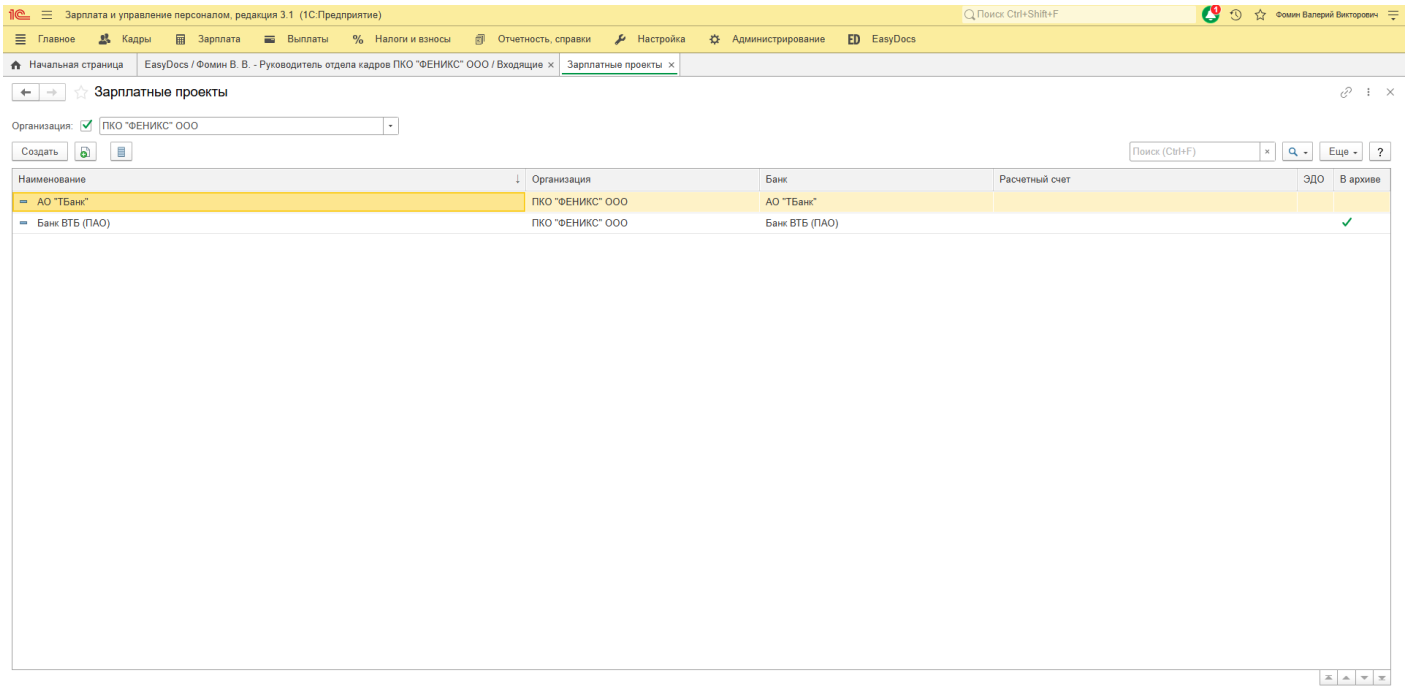

При формировании документа по шаблону "Заявление о банковских реквизитах для перечисления з/п" пользователю будет доступен выбор выгруженного зарплатного проекта компании или возможность выбора другого банка.

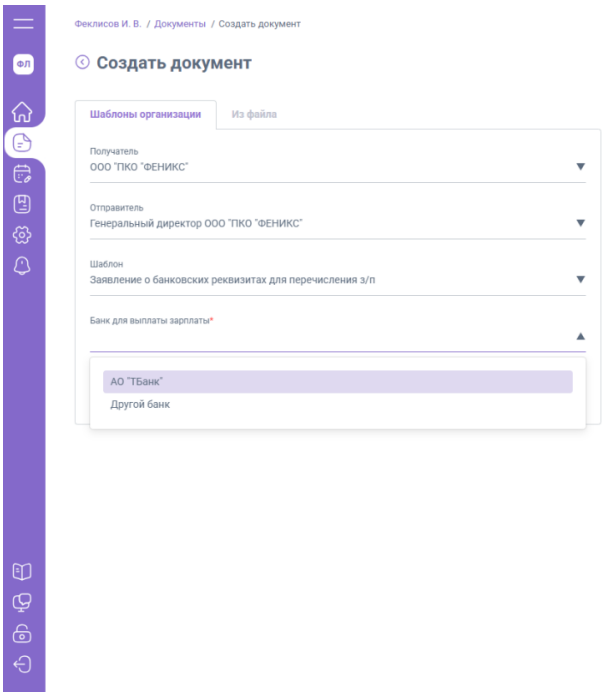

Зарплатный проект компанииВ случае, если пользователь выбирает зарплатный проект компании, откроется дополнительный список "Счет для выплаты зарплаты".

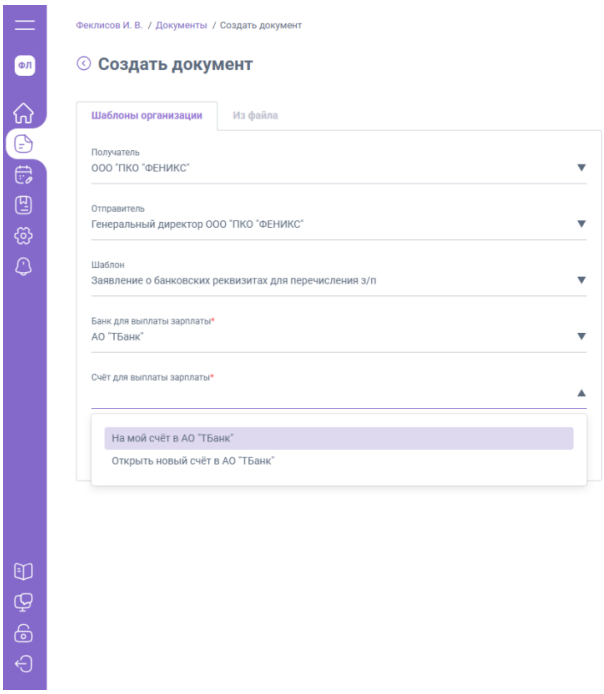

При выборе "На мой счет в ...", пользователю потребуется указать расчетный счет.

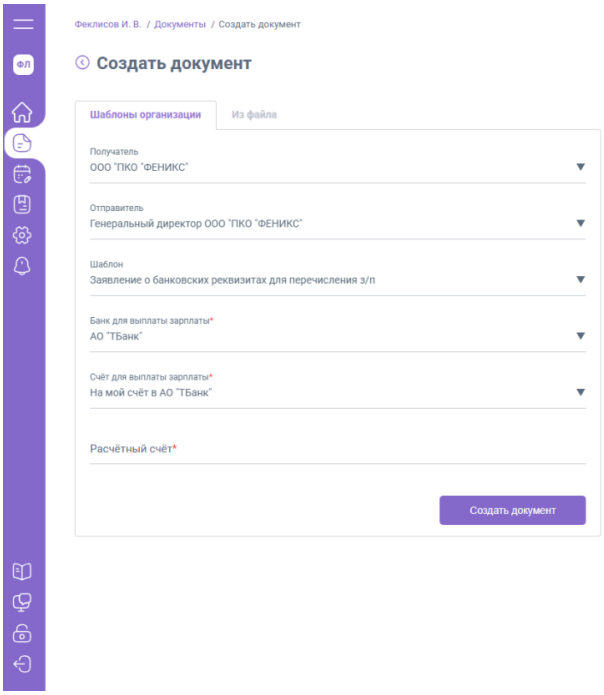

При выборе "Открыть новый счет в ..." - дополнительные поля не отобразятся и пользователь может завершить создание документа.

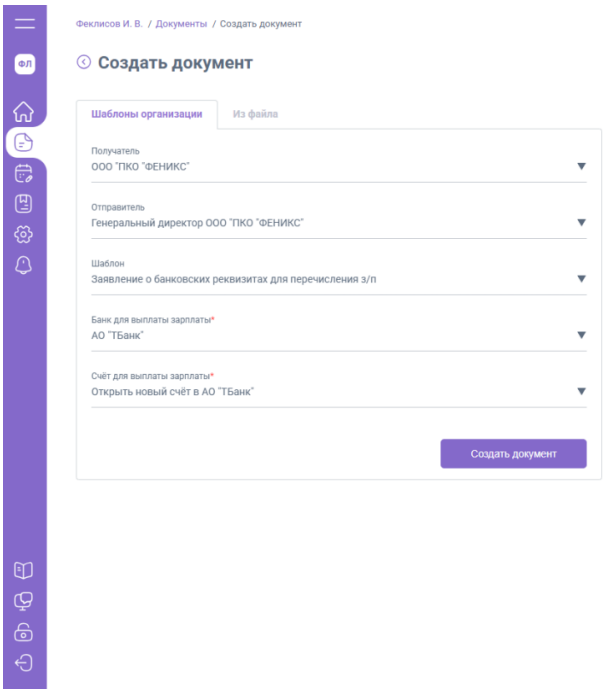

Другой банкВ случае, если пользователь выбирает "Другой банк", для завершения создания документа потребуется указать БИК и расчетный счет.

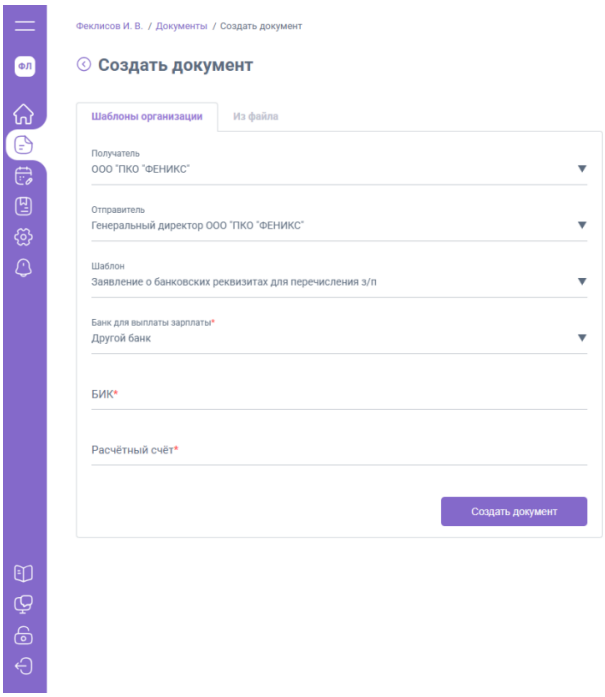
Феклисов И. В. / Документы / Создать документ
Создать документ
Шаблоны организации
Из файла
Получатель
ООО "ПКО "ФЕНИКС"
Отправитель
Генеральный директор ООО "ПКО "ФЕНИКС"
Шаблон
Заявление о банковских реквизитах для перечисления з/п
Банк для выплаты зарплаты*
Другой банк
БИК*
Расчётный счёт*
Создать документ

????????? ????????? ? ?????????? ??? 1? ???

Ответственному за ознакомление поступит документ в папку "Входящие" с действием "Создать документ 1С".

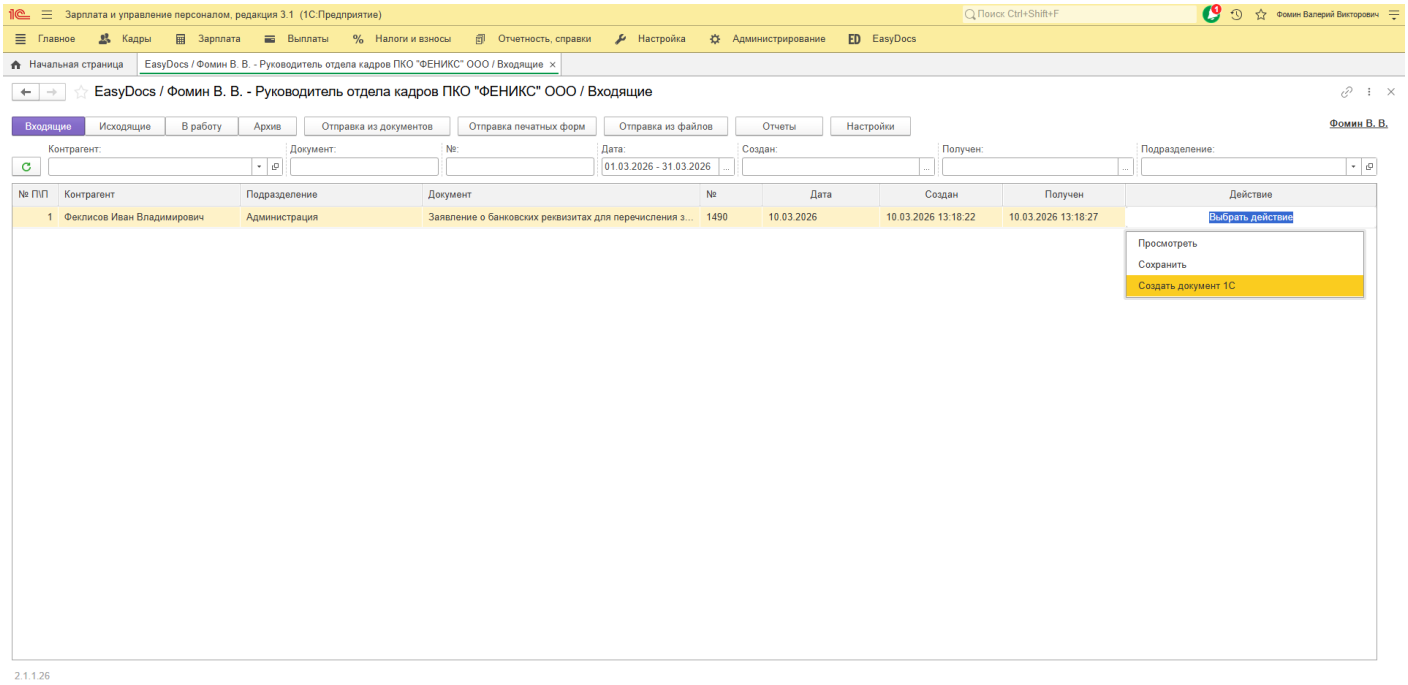

Форма подтверждения изменения реквизитов может меняться в зависимости от выбранного варианта в списках "Банк для выплаты зарплаты" и "Счет для выплаты зарплаты"

1. Зарплатный проект с указанием номера счета:

- Вид выплаты - в рамках зарплатного проекта
- Зарплатный проект - выбранный зарплатный проект
- Номер счета - указанный пользователем номера счета

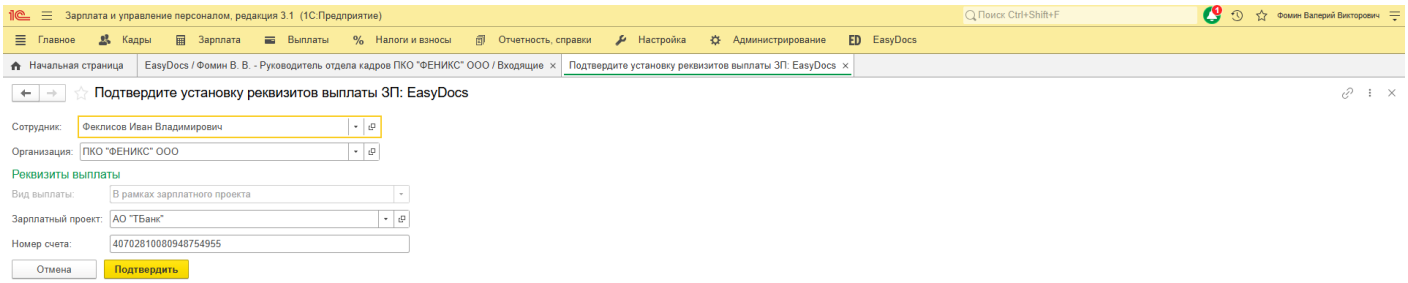

2. Зарплатный проект без указания номера счета

- Вид выплаты - в рамках зарплатного проекта
- Зарплатный проект - выбранный зарплатный проект
- Номер счета - не заполнится, т.к при создании документа пользователем выбран вариант списка "Открыть новый счет в ..."

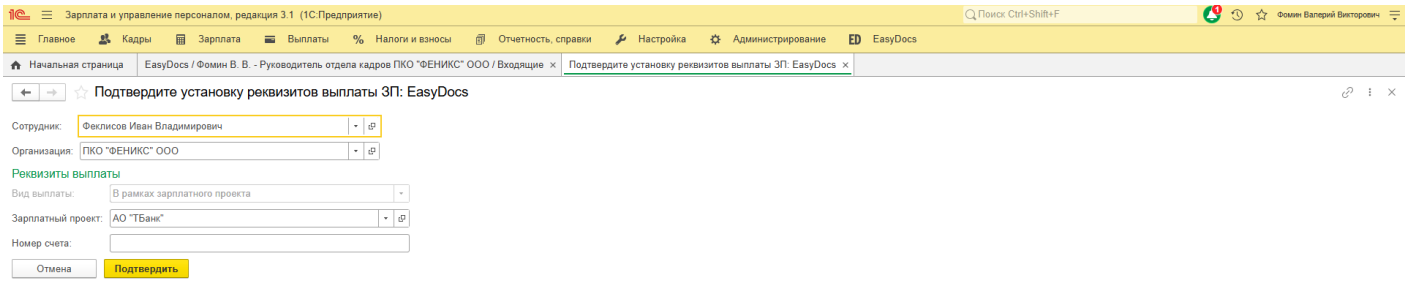

3. Другой банк

- Вид выплаты - перечислением на счет в банке
- Банк - определяется по введенному БИК
- Номер счета - указанный пользователем номера счета

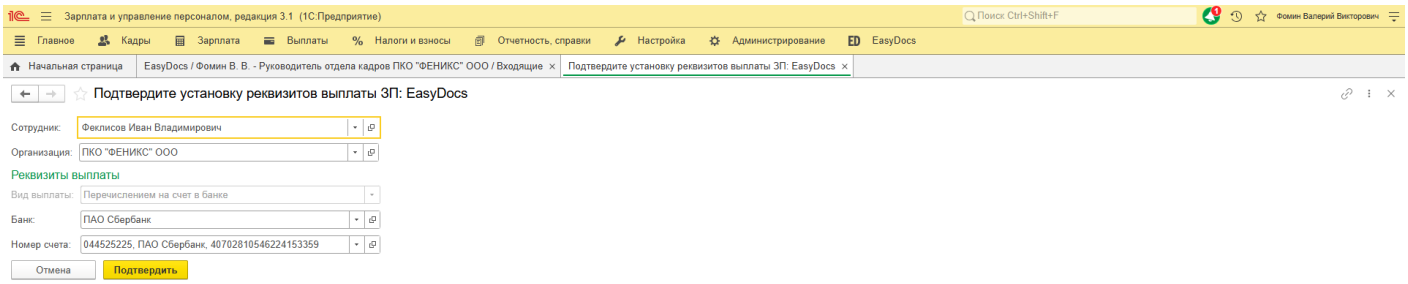

После подтверждения изменений - данные обновятся в карточке сотрудника 1С на вкладке "Выплата зарплаты".

