
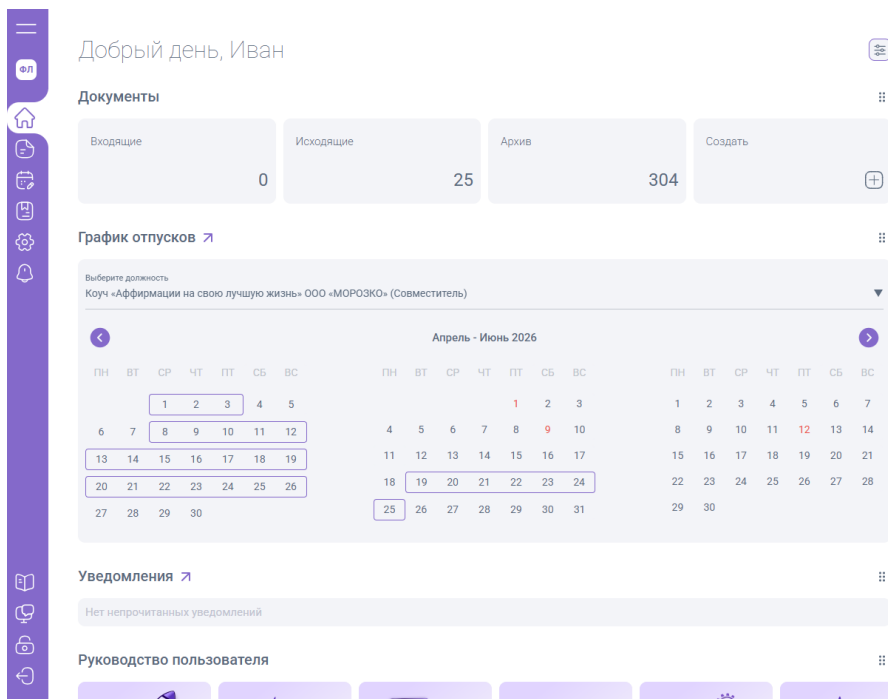
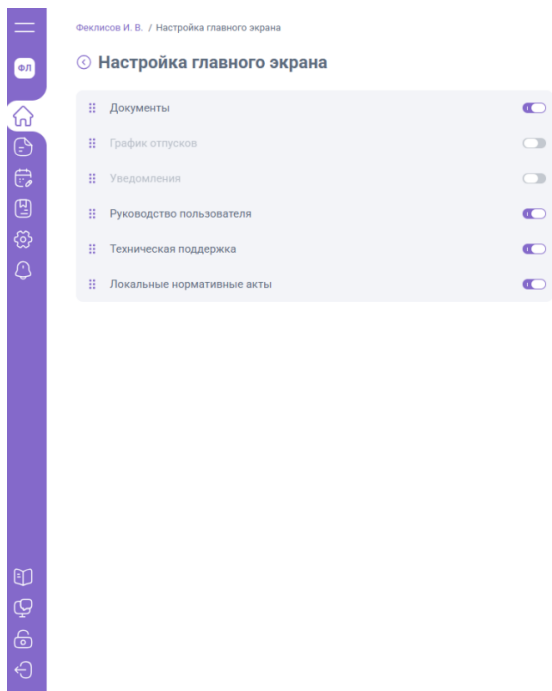


????????? ???? ????
????????? ???? ?

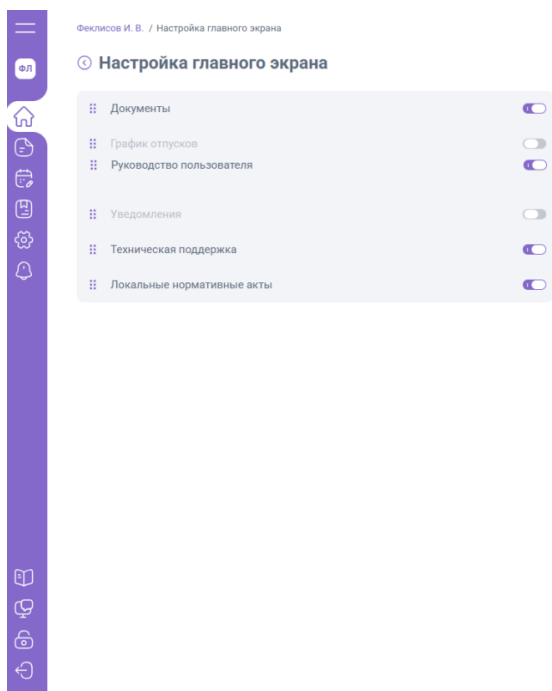
Для настройки главного экрана нажмите на кнопку  в правом верхнем углу раздела «Главный экран».



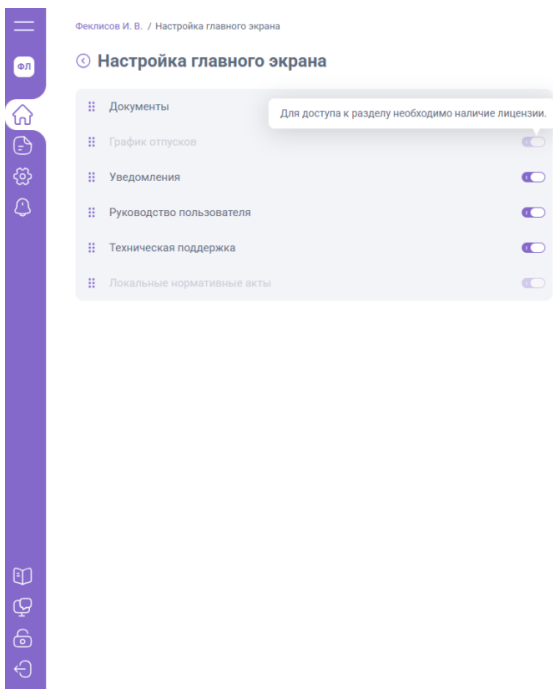
С помощью ползунков можно отключить любой блок, который отображается на главном экране.



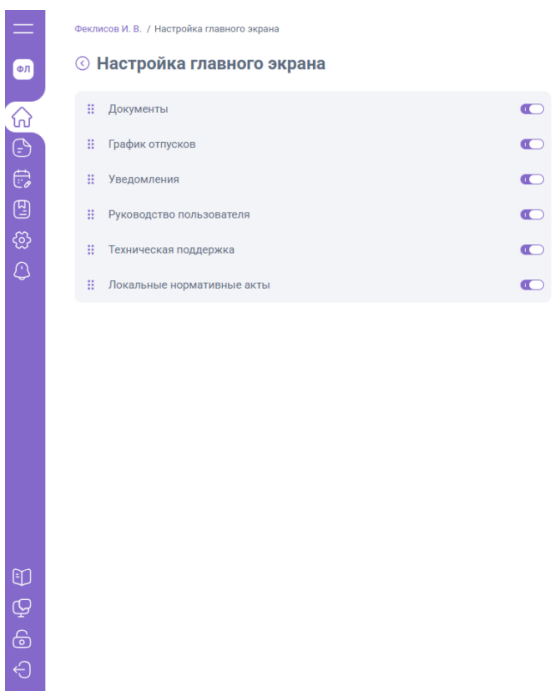
Для переноса блока нажмите левую кнопку мыши на значке **⋮** у необходимого блока и, не отпуская, перетащите его вверх или вниз.



Если блоки «График отпусков», «Локальные нормативные акты» недоступны для настройки – у контрагента (ЮЛ / ИП), с которым вы взаимодействуете, не установлена лицензия. Потребуется обратиться к контрагенту (кадровым специалистам или иным должностным лицам).



После установки лицензии разделы «График отпусков», «Локальные нормативные акты» появятся как отдельные пункты в левом меню личного кабинета и станут доступны для настройки в разделе «Главный экран».



Версия #5

Полина создал 2026-04-21 15:17:50 UTC

Алексей обновил 2026-05-22 07:48:09 UTC